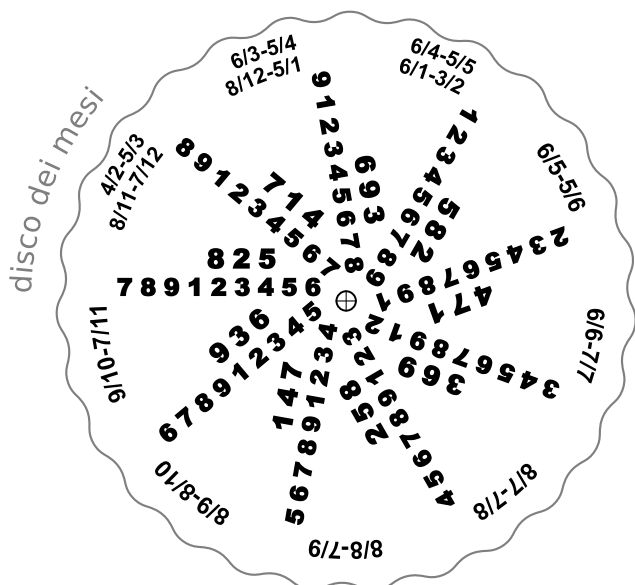


B

- inserisci il fermacampione nel foro della maschera
- inserisci sul retro il disco degli anni
- incolla l'elemento B ai due elementi A sul retro della maschera, sul lato verticale che non presenta la rientranza, in modo che appoggi sul disco degli anni
- inserisci il disco dei mesi, in modo che appoggi da un lato sull'elemento B
- apri le estremità del fermacampione per fissare i dischi, in modo che le alette risultino appiattite
- chiudi il Ki-Spin incollando gli angoli del fondo a quelli della maschera, in modo che l'elemento B si trovi in corrispondenza della zona tratteggiata sullo sfondo

...il **Ki Spin** è pronto per essere usato!



Come costruire il Ki-Spin

occorrente: cartoncino leggero (1 foglio A4), cartoncino spesso, 1 fermacampione, fissativo, forbici, taglierino, colla

- stampa questa pagina sul cartoncino leggero
- fissa la stampa con spray o vernice trasparente
- ritaglia i due dischi, la maschera, il fondo e l'elemento B
- ricava 8 copie dell'elemento A da un cartoncino più spesso
- ritaglia ed asporta tutte le aree grigie della maschera e del disco degli anni
- ritaglia ed asporta il foro centrale nella maschera e nei due dischi
- incolla 4 copie dell'elemento A agli angoli del fondo, sul lato stampato
- incolla le rimanenti 4 copie dell'elemento A in modo analogo sul retro della maschera

KI-SPIN

Calcola i tuoi numeri con il Ki DELLE 9 STELLE

Cerca il settore in cui compare il tuo anno di nascita (dal 1940 al 2020)

Imposta la tua data di nascita ruotando il disco posteriore

oppure

porta la stellina sul disco nella posizione indicata, poi ruota seguendo la freccia e contando un settore per ogni unità contenuta nelle cifre dell'anno di nascita, esclusi i 9

LEGGI I TUOI NUMERI

N.B.: se sei nato prima del 4 febbraio, utilizza l'anno precedente

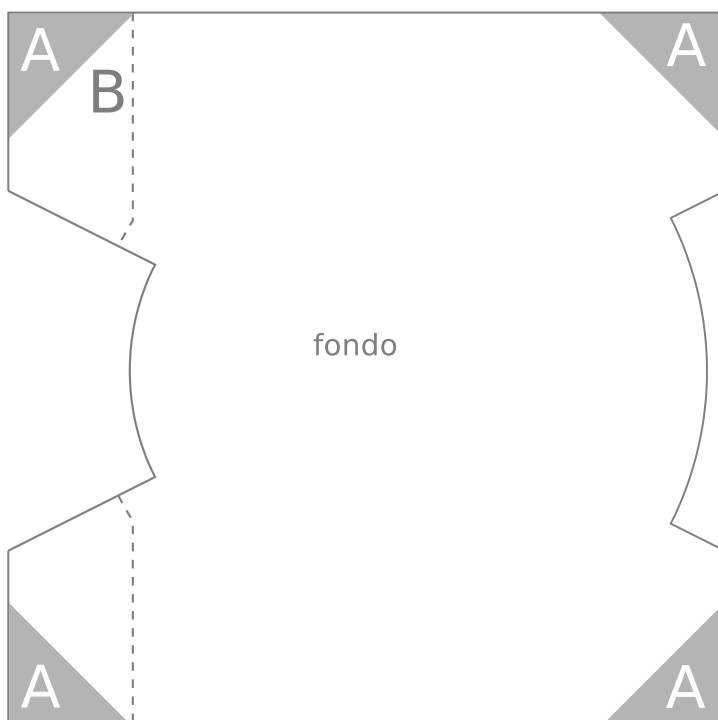
Fasi e Trigrammi	Calcola il tuo ESAGRAMMA DI NASCITA
1 acqua ≡ kan	6 metallo ≡ qian
2 terra ≡ kun	7 metallo ≡ dui
3 legno ≡ zhen	8 terra ≡ gen
4 legno ≡ xun	9 fuoco ≡ li
5 terra ≡ ➡	mutazione kun-gen

n1

n2

centro-tao.it
bit.ly/yijing

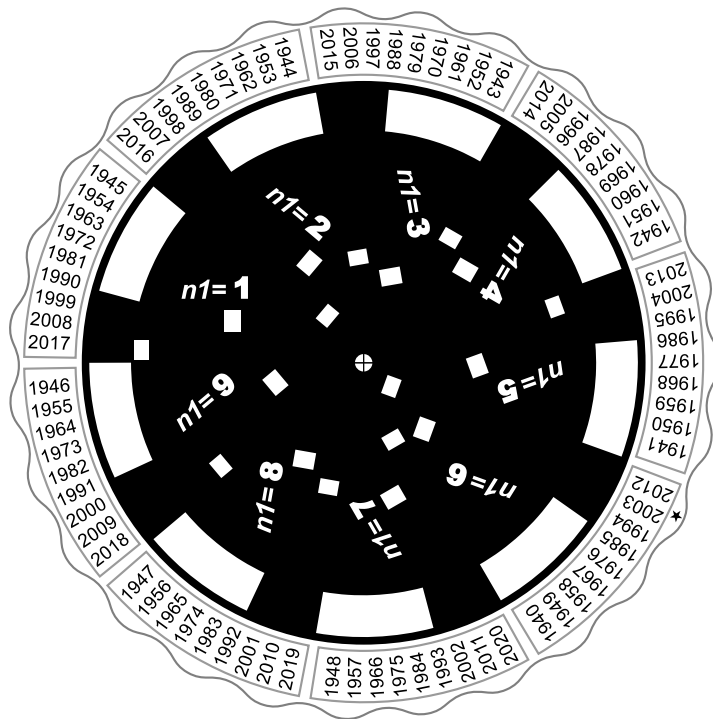
© Tiziano Mattei 2012



Variante "easy":

stampa questa pagina su lucido o acetato*
trasparente ed asporta soltanto il foro centrale

*) N.B.: controlla che il supporto sia adatto al tipo
di stampante che usi!



KI-SPIRIT

Calcola i tuoi numeri con il KI DELLE 9 STELLE

Cerca il settore in cui compare il tuo anno di nascita (dal 1940 al 2020)

Imposta la tua data di nascita ruotando il disco posteriore oppure porta la stellina sul disco nella posizione indicata, poi ruota seguendo la freccia e contando un settore per ogni unità contenuta nelle cifre dell'anno di nascita, esclusi i 9

LEGGI I TUOI NUMERI

N.B.: se sei nato prima del 4 febbraio, utilizza l'anno precedente

Fasi e Trigrammi

1 acqua ≡ *kan*

2 terra ≡ *kun*

3 legno ≡ *zhen*

4 legno ≡ *xun*

5 terra ≡ *mutazione kun-gen*

Calcola il tuo ESAGRAMMA DI NASCITA

6 metallo ≡ *qian*

7 metallo ≡ *dui*

8 terra ≡ *gen*

9 fuoco ≡ *li*

▽

n1

n2